







Auflage: 1. Auflage 2006
Seiten:: 408
Abbildungen: 663
Einband: Hardcover
ISBN: 978-3-87652-688-1
Erschienen: Juli 2006

UVP: Information für Wiederverkäufer: Dieser Titel ist nicht mehr preisgebunden.
Änderungen vorbehalten!

QuintEd Pty Ltd

 Suite 2/38 Albany St
NSW 2065 St Leonards
Australien
 +61 434521025
 admin@quinted.com.au
 <http://nginx/anz/en>

Buch-Information

Autoren: Wolfgang Bengel
Titel: Digitale Dentale Fotografie
Kurztext:

Der Wechsel von konventioneller zu digitaler Fotografie in der medizinischen Fotodokumentation wirft viele Fragen auf:

Welche Farbtiefe ist notwendig? Müssen die Bilder nach der Aufnahme bearbeitet werden? Wenn ja, wie geht dies am einfachsten? Wie archiviere ich am sichersten?

All diese Fragen werden in dem Buch "Digitale Dentale Fotografie" fachkundig beantwortet. Neben grundlegenden Ausführungen zur intraoralen, Sach- oder Porträtfotografie werden die Themen Archivierung, Bildbearbeitung und digitale Präsentationstechnik ausführlich und mit vielen praktischen Hinweisen behandelt. Der Autor beschäftigt sich seit mehr als 20 Jahren mit der Thematik. Er führte zahlreiche praktische Arbeitskurse im In- und Ausland durch und ist mit den Problemen der Praxis bestens vertraut. Dadurch ist das Buch für alle wertvoll, die den Umstieg in die digitale Technik noch vor sich haben, ebenso aber für diejenigen, die diesen Schritt bereits vollzogen haben.

Fachgebiet(e): Fachübergreifend, Röntgenologie und Fotografie