







Auflage: 1. Auflage 2020
Seiten: 336
Abbildungen: 309
Einband: Hardcover, 21 x 28 cm
ISBN: 978-3-86867-487-3
Erschienen: Mai 2020

UVP: Information für Wiederverkäufer: Dieser Titel ist nicht mehr preisgebunden.
Änderungen vorbehalten!

QuintEd Pty Ltd

 Suite 2/38 Albany St
NSW 2065 St Leonards
Australien
 +61 434521025
 admin@quinted.com.au
 <http://nginx/anz/en>

Buch-Information

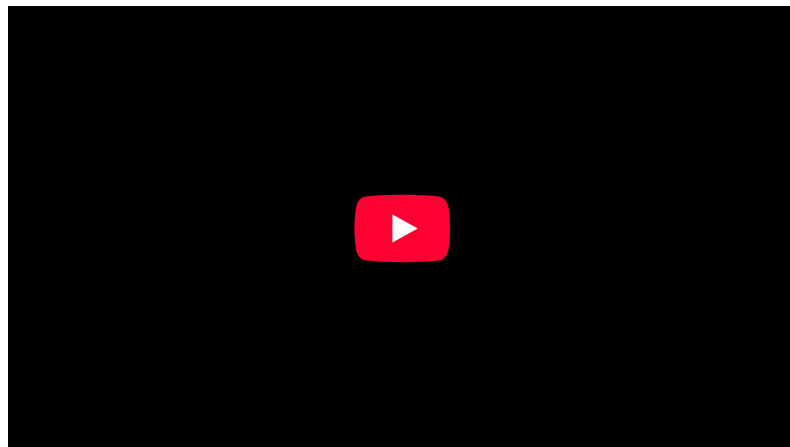
Hrsg.: Filippi, Andreas / Waltimo, Tuomas
Titel: Speichel
Untertitel: Ein Nachschlagewerk für Zahnärzte, Hausärzte, Kinderärzte, Hals-Nasen-Ohren-Ärzte, Dentalhygienikerinnen, Zahnmedizinische Prophylaxe- und Fachhelferinnen, Logopäden sowie Studierende der Medizin und Zahnmedizin

Kurztext:

Subjektive Mundtrockenheit kann die Lebensqualität erheblich negativ beeinträchtigen. Mundbrennen, Zungenbrennen, Probleme bei der Phonetik und Artikulation, Schwierigkeiten beim Schlucken, lokale Beschwerden beim Verzehr härterer oder gewürzter Speisen, ständige Irritationen oder kleinere Verletzungen der Mundschleimhaut und nicht zuletzt Mundgeruch belasten die Betroffenen teilweise erheblich. Durch die zunehmende Lebenserwartung der Menschen und durch die Korrelation von Mundtrockenheit und Alter, aber auch von Polypharmazie wird der schon heute hohe Behandlungsbedarf bereits in naher Zukunft weiter zunehmen.

Das vorliegende Buch beleuchtet das Thema Speichel und Mundtrockenheit aus der Sicht verschiedener Fachgebiete und unter Berücksichtigung der aktuellen wissenschaftlichen Literatur. Die Kapitel widmen sich den Grundlagen, der Bedeutung des Speichels für die relevanten zahnmedizinischen Bereiche, den verschiedenen Krankheitsbildern sowie den Möglichkeiten der Diagnostik und Therapie von Mundtrockenheit. Wissenswerte Details aus angrenzenden Fachgebieten wie beispielsweise der Forensik runden das Buch ab.

Dieses Buch ist mit seiner Thematik und Aufbereitung völlig neu und soll Zahnärzten, Hals-Nasen-Ohrenärzten, Hausärzten, Dentalhygienikern, Prophylaxeassistenten, aber auch Logopäden, Physiotherapeuten, Pflegepersonal und Ernährungsberatern Unterstützung im Umgang mit den mit Speichel assoziierten Problemen geben.



Mit Beiträgen von:

J. Amato, K. Benz, S. Codoni, T. Diesch-Furlanetto, K. Dula, K. A. Ebeleseder, S. Egger, C. Filippi, S. Hahnel, F. Halling, U. Heining, I. Hitz Lindenmüller, S. Höller, J. Jackowski, P. Kardas, S. Kühl, J. T. Lambrecht, J. Lommen, A. C. Meyer-Gerspach, K. W. Neuhaus, R. J. Radlanski, N. Ritz, F. Saccardin, P. R. Schmidlin, I. Schulz, A. Senst, C. Sproll, R. Steffen, F. P. Strietzel, S. Strömberg, A. Welge-Lüssen, B. Wölnerhanssen, N. U. Zitzmann, A. Zürcher

Inhalt

Grundlagen

Kapitel 01. Einleitung

Kapitel 02. Speichel und Spucke im kulturellen Kontext
Kapitel 03. Speicheldrüsen
Kapitel 04. Epidemiologie von Mundtrockenheit
Kapitel 05. Wie viel Speichel ist genug?

Bedeutung von Speichel

Kapitel 06. Die Bedeutung des Speichels in der Kinderzahnmedizin
Kapitel 07. Die Bedeutung des Speichels in der Parodontologie
Kapitel 08. Die Bedeutung des Speichels in der rekonstruktiven Zahnmedizin
Kapitel 09. Die Bedeutung des Speichels bei Mundgeruch
Kapitel 10. Die Bedeutung des Speichels in der Implantologie
Kapitel 11. Die Bedeutung des Speichels bei Mundschleimhautrekrankungen
Kapitel 12. Die Bedeutung des Speichels bei Erosionen
Kapitel 13. Die Rolle des Speichels bei Dysgeusie
Kapitel 14. Die Bedeutung des Speichels in der Logopädie

Pathologien

Kapitel 15. Neoplasien der Speicheldrüsen
Kapitel 16. Sjögren-Syndrom
Kapitel 17. Mundbrennen
Kapitel 18. Veränderungen des Speichels durch Medikamente
Kapitel 19. Veränderungen des Speichels durch onkologische Therapien
Kapitel 20. Speichelsteine und deren Behandlung
Kapitel 21. Hypersalivation

Therapie

Kapitel 22. Speicheldiagnostik
Kapitel 23. Sialografie
Kapitel 24. Was tun, wenn der Speichel fehlt?
Kapitel 25. Therapie bei Mundtrockenheit
Kapitel 26. Zahn- und Mundpflege bei Mundtrockenheit
Kapitel 27. Stimulation des Speichelflusses
Kapitel 28. Einflüsse der Ernährung auf den Speichel

Wissenswertes

Kapitel 29. Kann Speichel das Blutbild ersetzen?
Kapitel 30. Infektionsgefahr durch Speichel
Kapitel 31. Die Rolle des Speichels in der forensischen Genetik
Kapitel 32. Speichel als AufbewahrungsmEDIUM für avulsierte Zähne

Fachgebiet(e): Humanmedizin, Fachübergreifend, HNO-Heilkunde, Praxisteam,
Zahnheilkunde allgemein, Literatur fürs Studium