







Auflage: 2., überarbeitete Auflage 2012
Seiten: 360
Abbildungen: 380
Einband: Hardcover, 24 x 30 cm
ISBN: 978-3-940698-91-9
Erschienen: August 2012

UVP: Information für Wiederverkäufer: Dieser Titel ist nicht mehr preisgebunden.
Änderungen vorbehalten!

QuintEd Pty Ltd

 Suite 2/38 Albany St
NSW 2065 St Leonards
Australien
 +61 434521025
 admin@quinted.com.au
 <http://nginx/anz/en>

Buch-Information

Autoren: Ralf J. Radlanski / Karl H. Wesker
Titel: Das Gesicht
Untertitel: Bildatlas klinische Anatomie
Kurztext:

In zweiter und überarbeiteter Auflage werden in diesem Werk die hochkomplexen topographisch-anatomischen Verhältnisse des Gesichts anhand lückenloser Serien von plastischen, detailreichen Illustrationen mit dreidimensionaler Anmutung Schicht für Schicht dargestellt. Wichtige Orientierungspunkte, anatomische Details und klinisch relevante Konstellationen von Nerven und Gefäßen finden dabei Berücksichtigung.

Eine weitere Besonderheit: Aufgrund der immer gleichen Ansichten in den verschiedenen Präparationsschichten bleibt die Übersicht stets erhalten. Begleittexte und Bildlegenden heben das Wesentliche hervor; im Vordergrund steht jedoch immer das Bild. Die aufwendigen anatomischen Illustrationen wurden auf der Grundlage der anatomischen Verhältnisse am Lebenden, an anatomischen Präparaten und an korrespondierenden Schnittbildserien (CT, MR) entwickelt.

Fachgebiet(e): Anatomie