





Auflage: 2., überarbeitete und aktualisierte Auflage 2015
Einband: Software inklusive Videos in Amaray-Box
ISBN: 978-3-86867-213-8
Erschienen: Oktober 2014

QuintEd Pty Ltd

 Suite 2/38 Albany St
NSW 2065 St Leonards
Australien
 +61 434521025
 admin@quinted.com.au
 <http://nginx/anz/en>

Produkt-Information

Autoren: Joachim Hoffmann
Titel: Implantatnavigator
Untertitel: Klinische Tipps und Tricks zu OP-Techniken, Weichgewebsmanagement und Implantatprothetik

Kurztext:

Das Fachgebiet Implantologie zeichnet sich durch eine erhebliche Dynamik aus. Im Jahr 2007 erschien im Quintessenz-Verlag das bisher umfangreichste Videolexikon für Implantologen. Es enthielt schon damals fast 200 klinische Videos zu OP-Methoden und implantatprothetischen Techniken und bewährte sich als universelles Nachschlagewerk für den Praktiker.

Diese Filmbibliothek wurde jetzt um 80 neue Videosequenzen erweitert. Mehr als 500 klinische Fotografien und Röntgenbefunde demonstrieren nun neben der Ausgangssituation auch die Langzeitstabilität der Therapieergebnisse, in Einzelfällen über 10 Jahre hinweg. Die Operationstechniken wurden mithilfe von OP-Mikroskopen und Endoskopen aufgezeichnet und zeigen Details des Vorgehens sowie der anatomischen Strukturen, die ohne Vergrößerungen kaum visualisiert werden können. Die Videosequenzen, kommentiert mit Empfehlungen zum operativen Ablauf, wurden methodik- und indikationsbezogen systematisiert und für den schnellen Zugriff in eine praxisorientierte Navigationsstruktur eingebunden.

Eine zur DVD-ROM gehörige **Online-Version** erlaubt zukünftig den Zugang zu Updates.

Ihre Vorteile:

- Wertvolle klinische Tipps zur Optimierung von OP-Techniken, Weichgewebsmanagement und Implantatprothetik in über 200 Filmsequenzen
- Einfache Navigation über Suchfunktionen oder verschiedene Auswahlkriterien in den Bereichen Implantatchirurgie, Implantatprothetik, Topographische Regionen und Komplikationen
- Prä- und postoperative Foto- und Röntgendokumentation zur Beurteilung der Langzeitstabilität der Therapieergebnisse sowie Informationen zu verwendeten Materialien
- Über 40 Themenbereiche und mehr als 10 Stunden OP-Dokumentation in hoher Qualität
- Unterstützung für die OP-Vorbereitung und Qualitätssicherung einer erfolgreichen Implantattherapie
- Geeignet für den implantologischen Einsteiger und den erfahrenen Implantologen
- Neu in dieser Version u.a.: Kortikalislamellentechnik, optimierte Schnittführung für Bonesplitting, Schichtungstechniken für den Sinuslift, Interpositionsplastik

Systemvoraussetzungen:

- Windows: 8.x / 7 (Windows XP und Vista nur Onlineversion)
- Windows: 10 (mit Patch)
- Hauptspeicher: 2 GB RAM
- Monitorauflösung: mind. 1280 x 1024 Pixeln
- DVD-Laufwerk für die Installation
- Internet Explorer 9+ mit installiertem Adobe Flash Player
- Speicherbedarf auf Festplatte: ca. 4 GB
- Soundkarte und Lautsprecher
- Adobe Reader oder ein ähnliches Programm zum Anzeigen der PDF-Hilfetexte

Für die Freischaltung benötigen Sie nach der Installation einmalig eine Internet-Verbindung sowie eine gültige E-Mail-Adresse.

Fachgebiet(e): Implantologie