



Edition: 3rd completely revised and expanded
Edition 2025

pages: 208


Images: 520


Cover: Hardcover, 24 x 30 cm, inkl. 15
Videos


ISBN: 978-3-86867-757-7


Published: December 2024

QuintEd Pty Ltd

 Suite 2/38 Albany St
NSW 2065 St Leonards
Australia

 +61 434521025

 admin@quinted.com.au

 <http://nginx/anz/en>

Book information

Authors: Gerhard Sattler / Fabienne Bradfisch / Bernard C. Kolster

Title: Bildatlas der ästhetischen Botulinumtoxin-Therapie

Subtitle: Dosierung | Lokalisation | Anwendung

Short text:

Die Neuauflage des Bildatlas über den ästhetischen Anwendungsbereich von Botulinumtoxin Typ A überzeugt durch praxisorientiertes Fachwissen, anschauliche Anatomie und eindrucksvolle Fallbeispiele auf dem neuesten Stand der klinischen Kenntnisse.

Das bewährte praxisorientierte Lernkonzept der Voraufgaben wird ergänzt durch aktuelle Produktinformationen, erweiterte Anwendungsbereiche und Videosequenzen. Im Grundlagenteil finden Lesende die wichtigsten Informationen über den Wirkstoff Botulinumtoxin und seine Anwendung in der ästhetischen Medizin, aktualisiert um die neuesten klinischen Daten und Produktangebote. Innovative Techniken wie das Anheben der Nasenspitze, Lip Flip, Meso-Botox und die Narbenkorrektur mit Botulinumtoxin Typ A sind nur einige der spannenden Neuerungen, die in dieser Ausgabe eingeführt werden. Das erweiterte Kapitel zum Patientenmanagement liefert wesentliche Informationen zur Qualitätssicherung: von der gründlichen Befunderhebung über individuelle Behandlungsplanung und Aufklärung bis zur professionellen Dokumentation.

Im praktischen Teil werden neue anatomische Grafiken zur Veranschaulichung der Injektionstechniken und Videosequenzen für spezifische Anwendungsgebiete präsentiert. Der Atlas wird abgerundet durch praktische Tipps, Hinweise zum Komplikationsmanagement, Informationen zu Erfolgsaussichten und Kombinationsmöglichkeiten sowie Patienteninformationsmaterialien.

- **Neue anatomische Grafiken:** Detaillierte anatomische Zeichnungen und Injektionsgrafiken illustrieren Zielstrukturen und Injektionstechniken.
- **Optimierte didaktische Darstellung:** Didaktisch aufbereitete Fotoserien und Videoclips zeigen die praktische Umsetzung und Wirkungsweise. Workshop-Wissen für zu Hause!
- **Praktische Hilfen:** Materialien für das Patientenmanagement, validierte Ratingskalen und Expertentipps unterstützen die eigenständige Handlungskompetenz.

Categories: Facial Esthetics, Plastic Surgery