







Edition: 1. Auflage 2012  
pages: 872  
Images: 1905  
Cover: Hardcover  
ISBN: 978-3-86867-021-9  
Published: November 2011

RRP: Information for distributors. This title is no longer price related.  
Subject to changes!

#### QuintEd Pty Ltd

 Suite 2/38 Albany St  
NSW 2065 St Leonards  
Australia  
 +61 434521025  
 [admin@quinted.com.au](mailto:admin@quinted.com.au)  
 <http://nginx/anz/en>

## Book information

**Authors:** Otto Zuhr / Marc Hürzeler  
**Title:** Plastisch-ästhetische Parodontal- und Implantatchirurgie  
**Subtitle:** Ein mikrochirurgisches Konzept

#### Short text:

Die Autoren bieten erstmals einen umfassenden Überblick über die Grundlagen, Indikationen und klinischen Techniken einer plastisch-ästhetischen Parodontal- und Implantatchirurgie auf mikrochirurgischer Grundlage.

Das Werk verbindet dabei in mustergültiger Weise wissenschaftliche Erkenntnisse mit praktischer Erfahrung. Zu allen behandelten Fragen werden die verfügbare wissenschaftliche Literatur und die aktuelle klinische Evidenz ausgewertet. Die vorgestellten Techniken werden an minutiös bebilderten Patientenfällen Schritt für Schritt nachvollziehbar gemacht. Bei der praktischen Umsetzung helfen Checklisten zu Materialien, Instrumenten und Arbeitsschritten. Anleitungen zum Management aller wichtigen Komplikationen runden die Darstellung ab.

Das Buch ist ohne Zweifel eine der wichtigsten oralchirurgischen Publikationen der letzten Jahre und ein Muss für jeden Implantologen und Parodontologen.

#### Aus dem Inhalt:

Grundlagen: Anatomische und strukturebiologische Grundlagen • Primäre Heilung • Schnittführung, Lappendesign und Nahtverschluss • Gingivale Ästhetik • Patientenmanagement

Techniken: Transplantatentnahme • Gingivaverdickungen • Decken gingivaler Rezessionen • Ästhetische Kronenverlängerungen • Papillenrekonstruktionen • Management von Extraktionsalveolen • Behandlung von Zahnlücken

Komplikationen: Blutungen • Lappenperforationen • Infektionen • Nekrosen • Misserfolge mit autologen Transplantaten • Implantatverluste • Narben, Tätowierungen und überschüssiges Weichgewebe • Verletzungen der biologischen Breite

**Categories:** Implantology, Oral Surgery, Periodontics