





Auflage: 1. Auflage 2022
Seiten: 320
Abbildungen: 450
Einband: Hardcover, 21 x 28 cm; inkl. 26 Videos
ISBN: 978-3-86867-583-2
Erschienen: September 2022


Quintessence Publishing Company, Ltd.

 Grafton Road
KT3 3AB New Malden, Surrey
Vereinigtes Königreich von Großbritannien und
Nordirland

 +44 (0)20 8949 6087

 +44 (0)20 8336 1484

 info@quintpub.co.uk

 <https://www.quintessence-publishing.com/gbr/en>

Buch-Information

Hrsg.: Filippi, Andreas / Saccardin, Fabio / Kühl, Sebastian

Titel: Das große 1 x 1 der Oralchirurgie

Kurztext:

Nach dem „Kleinen 1 x 1 der Oralchirurgie“ gibt es nun auch das perfekte Buch für oralchirurgisch fortgeschrittene Kolleginnen und Kollegen, die in ihrer Praxis häufiger oralchirurgische Eingriffe durchführen und sich updaten oder weiterentwickeln möchten, aber auch für (angehende) Fachzahnärztinnen und Fachzahnärzte für Oralchirurgie oder (angehende) Fachärztinnen und Fachärzte für Mund-, Kiefer- und Gesichtschirurgie.

Auch dieser zweite Band ist nicht als Lehrbuch, sondern als Atlas konzipiert: Gerade die klinischen Kapitel bilden ihre theoretischen Inhalte nur in kurzen Texten ab, sind ähnlich gegliedert in Indikationen, Kontraindikationen, klinisches Vorgehen Step-by-step, postoperativen Verlauf und werden durch zahlreiche Bilderserien sowie per QR-Codes verlinkte Videos illustriert. Inhalt und Umfang des Buches orientieren sich an den Weiterbildungskatalogen und dem klinischen Spektrum universitärer oralchirurgischer Weiterbildungskliniken in Deutschland, Österreich und der Schweiz.

Inhalt

Anamnese

Kapitel 01. Komplexes Patientenprofil in der Oralchirurgie

Spezielles Equipment in der Oralchirurgie

Kapitel 02. Optische Vergrößerungshilfen

Kapitel 03. CO₂-Laser

Kapitel 04. Piezochirurgie

Kapitel 05. Digitale Volumentomographie

Knochenhaltende Interventionen

Kapitel 06. Alveolenstabilisierung

Kapitel 07. Autologe Zahnhartsubstanzen

Kapitel 08. Dekoronation

Zahnerhaltende Chirurgie

Kapitel 09. Freilegung und Einordnung

Kapitel 10. Wurzelspitzenresektion

Kapitel 11. Zahntransplantation

Kapitel 12. Intentionelle Replantation

Kapitel 13. Transreplantation

Weichgewebeschirurgie

Kapitel 14. Vestibulumplastik und apikaler Verschiebelappen

Kapitel 15. Autologe Weichgewebstransplantate

Kapitel 16. Rezessionsdeckung

Kapitel 17. Speichelsteinentfernung

Hartgewebeschirurgie

Kapitel 18. Zystostomie und Zystektomie

Kapitel 19. Entfernung von Exostosen

Kapitel 20. Chirurgische Revisionen am Alveolarfortsatz

Temporäre skelettale Verankerungen

Kapitel 21. Kieferorthopädische Mini-Implantate

Kapitel 22. Gaumenimplantate

Evidenz

Kapitel 23. Evidenzbasierte Aspekte

Mit Beiträgen von:

Stephan Acham • Daniel Baumhoer • Michael M. Bornstein • Thomas Connert • Dorothea Dagassan-Berndt • Henrik Dommisch • Tobias Fretwurst • Mathieu Gass • Norbert Jakse • Ronald E. Jung • Georgios Kanavakis • Adrian Kasaj • Khaled Mukaddam • Katja Nelson • Puria Parvini • Michael Payer • Martina Schriber • Michael Schwaiger • Frank Schwarz • Bernd Stadlinger • Frank Peter Strietzel • Silvio Valdec • Carlalberta Verna • Jürgen Wallner • Wolfgang Zemann

Fachgebiet(e): Mund-Kiefer-Gesichtschirurgie, Oralchirurgie, Literatur fürs Studium