




Auflage: 2., überarbeitete Auflage 2012
Seiten:: 360
Abbildungen: 380
Einband: Hardcover
ISBN: 978-3-86867-127-8
Erschienen: August 2012

UVP: Information für Wiederverkäufer: Dieser Titel ist nicht mehr preisgebunden.
Änderungen vorbehalten!


Quintessence Publishing Company, Ltd.

 Grafton Road
KT3 3AB New Malden, Surrey
Vereinigtes Königreich von Großbritannien und
Nordirland

 +44 (0)20 8949 6087

 +44 (0)20 8336 1484

 info@quintpub.co.uk

 <https://www.quintessence-publishing.com/gbr/en>

Buch-Information

Autoren: Ralf J. Radlanski / Karl H. Wesker

Titel: Das Gesicht

Untertitel: Bildatlas klinische Anatomie

Kurztext:

In zweiter und überarbeiteter Auflage werden in diesem Werk die hochkomplexen topographisch-anatomischen Verhältnisse des Gesichts anhand lückenloser Serien von plastischen, detailreichen Illustrationen mit dreidimensionaler Anmutung Schicht für Schicht dargestellt.

Wichtige Orientierungspunkte, anatomische Details und klinisch relevante Konstellationen von Nerven und Gefäßen finden dabei Berücksichtigung.

Eine weitere Besonderheit: Aufgrund der immer gleichen Ansichten in den verschiedenen Präparationsschichten bleibt die Übersicht stets erhalten. Begleittexte und Bildlegenden heben das Wesentliche hervor; im Vordergrund steht jedoch immer das Bild.

Die aufwendigen anatomischen Illustrationen wurden auf der Grundlage der anatomischen Verhältnisse am Lebenden, an anatomischen Präparaten und an korrespondierenden Schnittbildserien (CT, MR) entwickelt.

Fachgebiet(e): Allgemeinmedizin, Anatomie, Zahnheilkunde allgemein, Literatur fürs Studium