






Auflage: 1. Auflage 2016
Seiten: 210
Abbildungen: 258
Einband: Hardcover, 21 x 28 cm
ISBN: 978-3-86867-323-4
Erschienen: August 2016


UVP: Information für Wiederverkäufer: Dieser Titel ist nicht mehr preisgebunden.
Änderungen vorbehalten!


Quintessence Publishing Company, Ltd.

 Grafton Road
KT3 3AB New Malden, Surrey
Vereinigtes Königreich von Großbritannien und
Nordirland

 +44 (0)20 8949 6087

 +44 (0)20 8336 1484

 info@quintpub.co.uk

 <https://www.quintessence-publishing.com/gbr/en>

Buch-Information

Hrsg.: Walter, Clemens / Dommisch, Henrik

Titel: Parodontale Diagnostik

Kurztext:

Eine frühzeitige und vor allem umfassende Diagnostik bildet die Grundlage der systematischen parodontalen Therapie. Das Buch stellt alle Bereiche der zeitgemäßen parodontalen Diagnostik dar und bietet damit allen parodontologisch tätigen Zahnärzten, angehenden Parodontologen und Dentalhygienikerinnen einen Überblick.

Ausgehend von der Erfassung der parodontalen Risikofaktoren im Rahmen der medizinischen, zahnmedizinischen und spezifisch parodontalen Anamnese wird der klinischen Diagnostik besondere Aufmerksamkeit gewidmet. Nachfolgende Kapitel befassen sich mit den Grundlagen der zwei- und dreidimensionalen röntgenologischen sowie der genetischen und mikrobiologischen Diagnostik und der Diskussion der verschiedenen Indikationen. Die periimplantären Erkrankungen finden im abschließenden Kapitel ausführlich Berücksichtigung.

Die Inhalte des Buches basieren auf Beiträgen der Zeitschrift Parodontologie und wurden von den Herausgebern im Hinblick auf ein praxistaugliches Konzept zusammengestellt.

Inhalt

Anamnese

- Die parodontologische Anamnese
- Risikofaktoren der Parodontitis und ihre diagnostische Bedeutung
- Neue orale Antikoagulanzen in der zahnärztlichen Praxis

Behandlungsdokumentation

- Digitale Dokumentation in der Parodontologie
- Fotodokumentation in der Parodontologie

Klinische Diagnostik

- Diagnostische Methoden bei Mundschleimhautveränderungen
- Plaque- und Gingivitisindizes
- PSI und Sondierungsparameter
- Prävalenz von Sondierungsbluten

Kohortenstudie an einer Spezialklinik für Parodontologie

- Screening-Diagnostik bei Patienten mit Parodontitis und Verdacht auf Diabetes mellitus

Radiologische Diagnostik

- Röntgendiagnostik und -techniken in der Parodontologie
 - Parodontale Therapie im Oberkiefer-Seitenzahnggebiet
- Diagnostik und antiinfektiöse Therapie

Labormedizinische Diagnostik

- Parodontitis-Diagnostik mit dem Entzündungsmarker MMP-8
- Überlegungen zur mikrobiologischen Diagnostik bei parodontalen Erkrankungen
- Chairside-aMMP-8-Messungen mittels Speichelprobe bei Soldaten mit verschiedenen Parodontalerkrankungen

Periimplantäre Erkrankungen

- Periimplantäre Infektionen

Ein Update zur Epidemiologie, Ätiologie, Diagnostik, Prävention und Therapie

Anhang

- Index
- Konkordanz

Autoren

Jürgen Becker • Wolfgang Bengel • Anja Brinkmann • Alberto Carrieri • Valerie Cordes • Thomas Eger • Peter Eickholz • Roberto Farina • Jose R. Gonzales • Sabine Gröger • Maria Elena Guarnelli • Lutz Harnack • Thomas Hoffmann • Heidi Keller • Eva M. Kulik Kunz • Katrin Lorenz • Ghayath Mahfoud • Peter Meisel • Jörg Meyle • Christiane Nobel • Nicole Pischon • Madline Priska Gund • Hanno Riess • Fabiola R. Rodriguez • Chiara Scapoli • Julia Schmidt • Frank Schwarz • Sarah Sonnenschein • Leonardo Trombelli • Roland Weiger • Kai Worch • Nicola U. Zitzmann

Fachgebiet(e): Parodontologie, Literatur fürs Studium