







Auflage: 1. Auflage 2017
Einband: DVD-Box, Laufzeit: 73:47 Min.
ISBN: 978-3-86867-365-4
Erschienen: Januar 2017


Quintessence Publishing Company, Ltd.

 Grafton Road
KT3 3AB New Malden, Surrey
Vereinigtes Königreich von Großbritannien und
Nordirland

 +44 (0)20 8949 6087

 +44 (0)20 8336 1484

 info@quintpub.co.uk

 <https://www.quintessence-publishing.com/gbr/en>

Produkt-Information

Autoren: Jörg Schröder
Titel: Ergonomie am Dentalmikroskop
Untertitel: Vier- und Sechs-Hand-Technik einfach erklärt in Theorie und Praxis

Kurztext:

Wissenswert und in einfachen Schritten erläutert und demonstriert Dr. Schröder zusammen mit seinem Praxis-Team die Vier- und Sechs-Hand-Technik am Dentalmikroskop. Im ersten und zweiten Teil wird die Vier- und Sechs-Hand-Technik an einem Model veranschaulicht. Im dritten Teil zeigen Dr. Schröder und sein Team die Sechs-Hand-Technik während einer endodontischen Behandlung am Patienten. Das meisterliche Zusammenspiel von Behandler und Helferinnen wird von der Kamera begleitet, und speziell für Weiterbildungen aufgezeichnete Zeitlupen-Sequenzen verdeutlichen um ein vielfaches mehr die perfekte Koordination zwischen Zahnarzt und Zahnarthelferinnen. Erfahren Sie mit dieser DVD, wie Sie Ihre Behandlungsschritte präzisieren und effektiver gestalten können.

Inhalt

Teil 1: Vier-Hand-Technik bei einer endodontischen Behandlung – am Phantom
Teil 2: Sechs-Hand-Technik bei einer endodontischen Behandlung – am Phantom
Teil 3: Sechs-Hand-Technik bei einer endodontischen Behandlung – ein Patientenfall

Fachgebiet(e): Endodontie, Zahnheilkunde allgemein