



Edición: 1st Edition 2016
páginas: 59
Imágenes: 64
Portada: Spiral bound
ISBN: 978-84-89873-71-1
Nº de stock: E3711
Publicado en: octubre 2016

\$33.00

Precio
Sujeto a cambios.

Información sobre el libro

Autores: Krzysztof Chmielewski

Título: Fotografía dental


Subtítulo: Portfolio directrices


Texto breve:


Este libro consta de 92 páginas y es una gran e interesante herramienta muy útil para cualquier persona que realice fotografías de sus casos o prácticas, tanto intraoral como de la cara del paciente. Encuadernación espiral. Les presentamos la nueva Guía del Dr. Chmielewski, gran experto en fotografía dental que tiene su propio Instituto de fotografía dental en Berlín. Este libro consta de 92 páginas y es una gran e interesante herramienta muy útil para cualquier persona que realice fotografías de sus casos o prácticas, tanto intraoral como de la cara del paciente . Se muestran todas las situaciones posibles y se enseña la mejor configuración que debe tener la cámara, el flash , tipo de lentes, diafragmas, cómo colocar al paciente... Es la mejor Guía para perfeccionar la Fotografía Dental. De uso fácil y práctico que toda clínica dental debería tener.

Categorías: Radiología y fotografía

Quintessence Publishing Company, Inc.

 411 North Raddant Road
Batavia
Illinois IL 60510
Estados Unidos de América

 +1 (0)630 / 736-3600

 +1 (0)630 / 736-3633

 contact@quintbook.com

 <http://nginx/usa/en>